

MANUAL INSTRUCTIVO - VERSIÓN 2

www.molacnats.org

CONTENIDO:

Carga de noticias

Compartir noticias en Facebook

CARGA DE NOTICIAS

LOGUEO

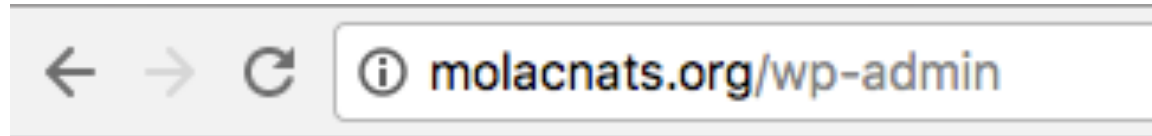
INGRESAR AL NAVEGADOR

Hacer clic en el navegador que se utiliza para acceder a internet
(Chrome, Firefox, Safari, Internet Explorer)




ESCRIBIR LA DIRECCIÓN

En el navegador escribir la dirección **molacnats.org/wp-admin**




INTRODUCIR LOS ACCESOS PROPORCIONADOS



Ahora estás desconectado.

Nombre de usuario o correo electrónico

Contraseña

No soy un robot  reCAPTCHA
Privacidad - Condiciones

Recuérdame

[¿Has perdido tu contraseña?](#)

- Escritorio
- Entradas
- Medios
- Páginas
- Comentarios
- Portfolios
- QK About Tabs
- Contacto
- Perfil
- Herramientas
- Maquetador Visual
- Cerrar menú

Escritorio

Opciones de pantalla ▼ Ayuda ▼

De un vistazo ▲

📌 226 entradas
📄 10 páginas

WordPress 4.6.1 funciona con el tema Imago.

Akismet bloquea el spam que aparezca en tu blog.
En este momento no hay nada en la [cola de spam](#).

Actividad ▲

Publicaciones recientes

- 15 Sep, 3:26 pm [Venezuela: Adolescentes Trabajadores Corenats impulsan Agricultura Urbana](#)
- 15 Sep, 3:20 pm [Niños trabajadores se pronuncian contra día impulsado por la OIT](#)
- 15 Sep, 3:14 pm [12 de junio: "va en contra de la vida y dignidad de los millones de niños niñas y adolescentes que salen a trabajar"](#)
- 15 Sep, 3:06 pm [Video: "somos concientes de nuestra realidad y por eso trabajamos"](#)
- 15 Sep, 3:05 pm [Paraguay: Connats exige absolución y libertad a los presos de Curuguay](#)

Borrador rápido ▲

Título

¿Qué te está pasando por la cabeza?

Sólo guardar

Noticias de WordPress ▲

[Cómo unirse al Slack de WordPress España](#) 2 octubre, 2016

La comunidad de WordPress en España usamos Slack para toda la comunicación interna. Gracias a esta herramienta, los equipos de Traducciones, Core, Meetups o WordCamps se pueden coordinar de una manera ágil y colaborativa. El acceso es libre y gratuito; para ello seguiremos los siguientes pasos: Tener una cuenta en los foros de soporte de WordPress.org. Si no la tienes la puedes registrar aquí. Al [...]

[WPTavern: WPWeekly Episode 251 – AMP, Translation Day 2, and the Other Side of WordPress](#)

[BuddyPress: BuddyPress 2.7.0 Release Candidate 2](#)

[WPTavern: Call for Applications to Host WordCamp Europe 2018 Will Open in December](#)

Plugin popular: [Page Builder by SiteOrigin \(Instalar\)](#)

Cómo editar o agregar:

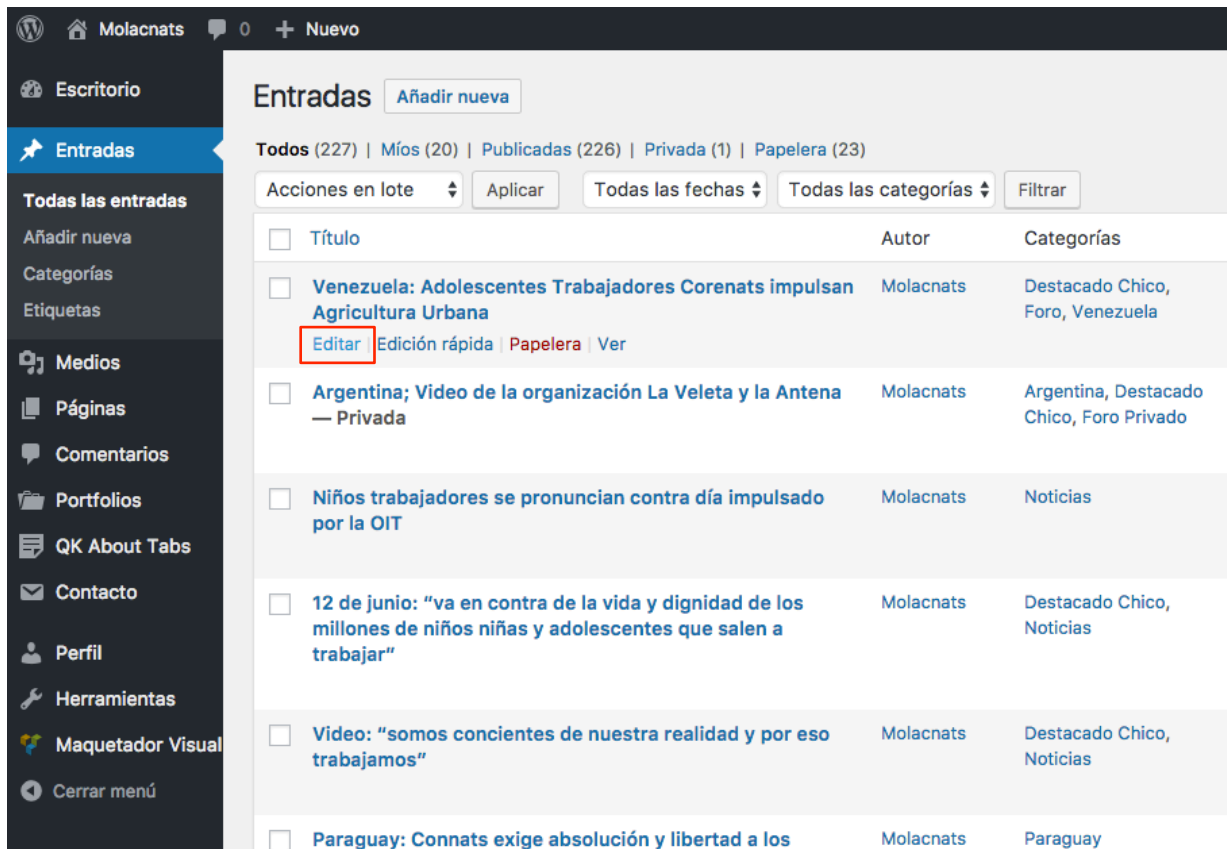
“NOTICIAS”

Elegir la opción “**Todas las entradas**” para editar y “**Añadir nueva**” para agregar una.

WordPress dashboard interface showing the 'Escritorio' (Dashboard) page. The left sidebar menu is open, and the 'Entradas' (Posts) option is selected. A sub-menu is visible over 'Entradas', showing options: 'Todas las entradas', 'Añadir nueva', 'Categorías', and 'Etiquetas'. The main content area shows '10 páginas' and a message from Akismet about spam filtering. Below that is an 'Actividad' section with 'Publicaciones recientes' listing several posts with their dates and titles.

Fecha y hora	Título
15 Sep, 3:26 pm	Venezuela: Adolescentes Trabajadores Corenats impulsan Agricultura Urbana
15 Sep, 3:20 pm	Niños trabajadores se pronuncian contra día impulsado por la OIT
15 Sep, 3:14 pm	12 de junio: “va en contra de la vida y dignidad de los millones de niños niñas y adolescentes que salen a trabajar”
15 Sep, 3:06 pm	Video: “somos concientes de nuestra realidad y por eso trabajamos”
15 Sep, 3:05 pm	Paraguay: Connats exige absolución y libertad a los presos de Curuguaty

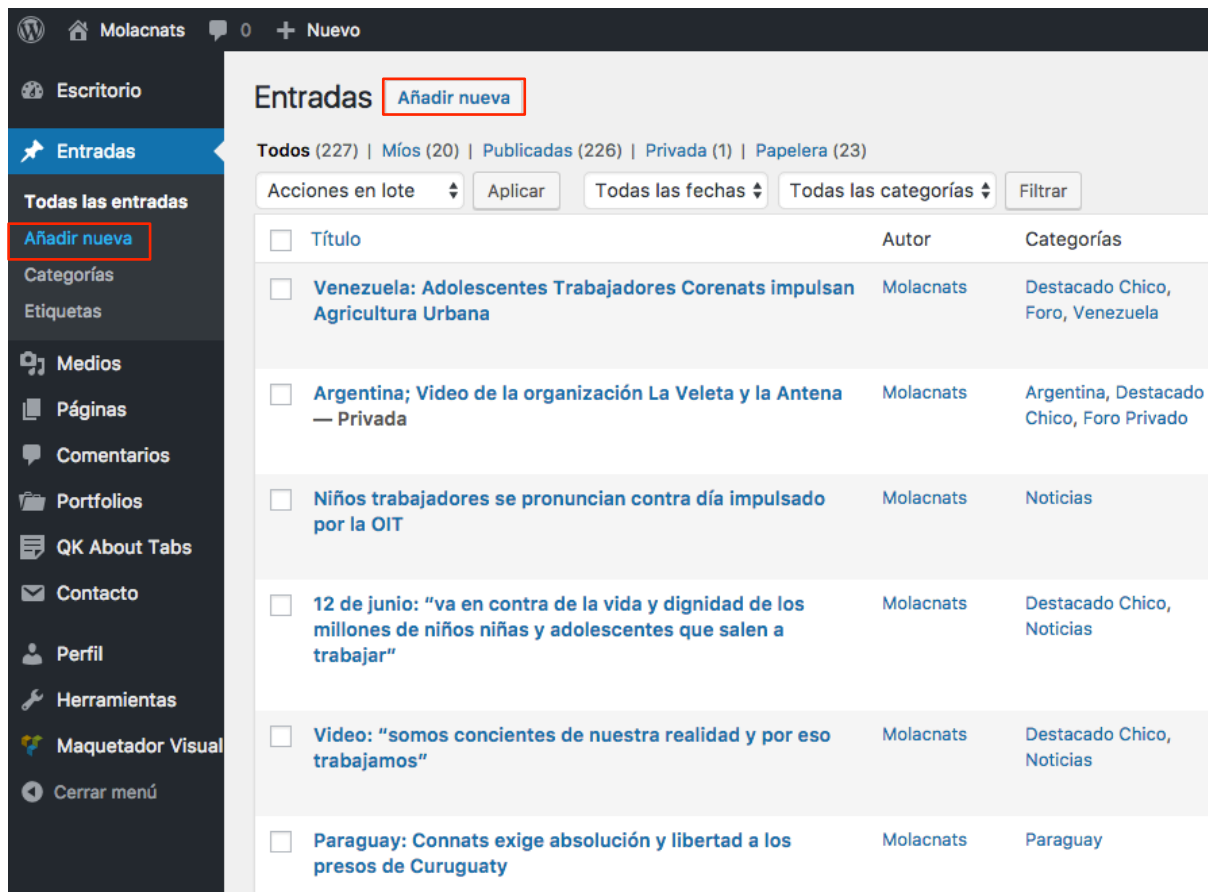
Si desea editar un contenido ya publicado, seleccione “**Editar**”



The screenshot shows the WordPress admin dashboard. The top navigation bar includes the WordPress logo, the site name 'Molacnats', a notification icon with '0', and a '+ Nuevo' button. The left sidebar contains a menu with 'Escritorio' selected, followed by 'Entradas' (highlighted in blue), 'Todas las entradas', 'Medios', 'Páginas', 'Comentarios', 'Portfolios', 'QK About Tabs', 'Contacto', 'Perfil', 'Herramientas', 'Maquetador Visual', and 'Cerrar menú'. The main content area is titled 'Entradas' and includes a '+ Añadir nueva' button. Below the title, there are filters for 'Todos (227)', 'Míos (20)', 'Publicadas (226)', 'Privada (1)', and 'Papelera (23)'. There are also dropdown menus for 'Acciones en lote', 'Aplicar', 'Todas las fechas', 'Todas las categorías', and a 'Filtrar' button. The main area displays a list of posts with columns for 'Título', 'Autor', and 'Categorías'. The first post is 'Venezuela: Adolescentes Trabajadores Corenats impulsan Agricultura Urbana' by 'Molacnats', with categories 'Destacado Chico, Foro, Venezuela'. The 'Editar' button for this post is highlighted with a red box. Other posts in the list include 'Argentina; Video de la organización La Veleta y la Antena — Privada', 'Niños trabajadores se pronuncian contra día impulsado por la OIT', '12 de junio: “va en contra de la vida y dignidad de los millones de niños niñas y adolescentes que salen a trabajar”', 'Video: “somos concientes de nuestra realidad y por eso trabajamos”', and 'Paraguay: Connats exige absolución y libertad a los'.

<input type="checkbox"/>	Título	Autor	Categorías
<input type="checkbox"/>	Venezuela: Adolescentes Trabajadores Corenats impulsan Agricultura Urbana Editar Edición rápida Papelera Ver	Molacnats	Destacado Chico, Foro, Venezuela
<input type="checkbox"/>	Argentina; Video de la organización La Veleta y la Antena — Privada	Molacnats	Argentina, Destacado Chico, Foro Privado
<input type="checkbox"/>	Niños trabajadores se pronuncian contra día impulsado por la OIT	Molacnats	Noticias
<input type="checkbox"/>	12 de junio: “va en contra de la vida y dignidad de los millones de niños niñas y adolescentes que salen a trabajar”	Molacnats	Destacado Chico, Noticias
<input type="checkbox"/>	Video: “somos concientes de nuestra realidad y por eso trabajamos”	Molacnats	Destacado Chico, Noticias
<input type="checkbox"/>	Paraguay: Connats exige absolución y libertad a los	Molacnats	Paraguay

Para añadir un nuevo contenido seleccione “Añadir nueva”



The screenshot shows the WordPress dashboard interface. At the top, the user is logged in as 'Molacnats' and is in the 'Nuevo' (New) section. The left sidebar contains various navigation options, with 'Entradas' (Posts) selected. Under 'Entradas', the 'Añadir nueva' (Add New) button is highlighted with a red box. The main content area displays the 'Entradas' section, showing a list of posts. The 'Añadir nueva' button is also highlighted with a red box in the top right corner of the main content area. The list of posts includes titles, authors, and categories.

<input type="checkbox"/>	Título	Autor	Categorías
<input type="checkbox"/>	Venezuela: Adolescentes Trabajadores Corenats impulsan Agricultura Urbana	Molacnats	Destacado Chico, Foro, Venezuela
<input type="checkbox"/>	Argentina; Video de la organización La Veleta y la Antena — Privada	Molacnats	Argentina, Destacado Chico, Foro Privado
<input type="checkbox"/>	Niños trabajadores se pronuncian contra día impulsado por la OIT	Molacnats	Noticias
<input type="checkbox"/>	12 de junio: “va en contra de la vida y dignidad de los millones de niños niñas y adolescentes que salen a trabajar”	Molacnats	Destacado Chico, Noticias
<input type="checkbox"/>	Video: “somos concientes de nuestra realidad y por eso trabajamos”	Molacnats	Destacado Chico, Noticias
<input type="checkbox"/>	Paraguay: Connats exige absolución y libertad a los presos de Curuguaty	Molacnats	Paraguay

- Escritorio
- Entradas**
- Todas las entradas
- Añadir nueva
- Categorías
- Etiquetas
- Medios
- Páginas
- Comentarios
- Portfolios
- QK About Tabs
- Contacto
- Perfil
- Herramientas
- Maquetador Visual
- Cerrar menú

Añadir nueva entrada

Introduce el título aquí Añadir título

Añadir objeto

Añadir imagen

Visual HTML

B I ABE [List icons] [Link icon] [Image icon] [Table icon] [Add BWS Shortcode] [Refresh icon]

Añadir contenido

Número de palabras: 0

Opciones de pantalla Ayuda

Publicar

Sólo guardar Vista previa

Estado: Borrador [Editar](#)

Visibilidad: Público [Editar](#)

Publicar inmediatamente [Editar](#)

Publicar

Formato

Estándar

Vídeo

Galería

Seleccionar Categoría

Categorías

Todas las categorías Más utilizadas

- Destacado Chico
- Destacado Grande
- Documentos
- Foro
- Foro Privado

Post Setting for magazine

Top News

- Entradas
- Todas las entradas
- Añadir nueva
- Categorías
- Etiquetas
- Medios
- Páginas
- Comentarios
- Portfolios
- QK About Tabs
- Contacto
- Perfil
- Herramientas
- Maquetador Visual
- Cerrar menú

Popular News

Random News

Opcional: elegir las palabras claves relacionadas a la noticia

Post Options

oembed URL for post format video *Set Intro video*

Post Slider for post gallery *Set Intro slider gallery*

Post Banner

Post Style *Set Single View Style*

Heading text

Heading Background *Upload or add multiple images/attachments.*

Paisas

[+ Añadir nueva categoría](#)

Etiquetas

Separa las etiquetas con comas.

[Elige entre las etiquetas más utilizadas](#)

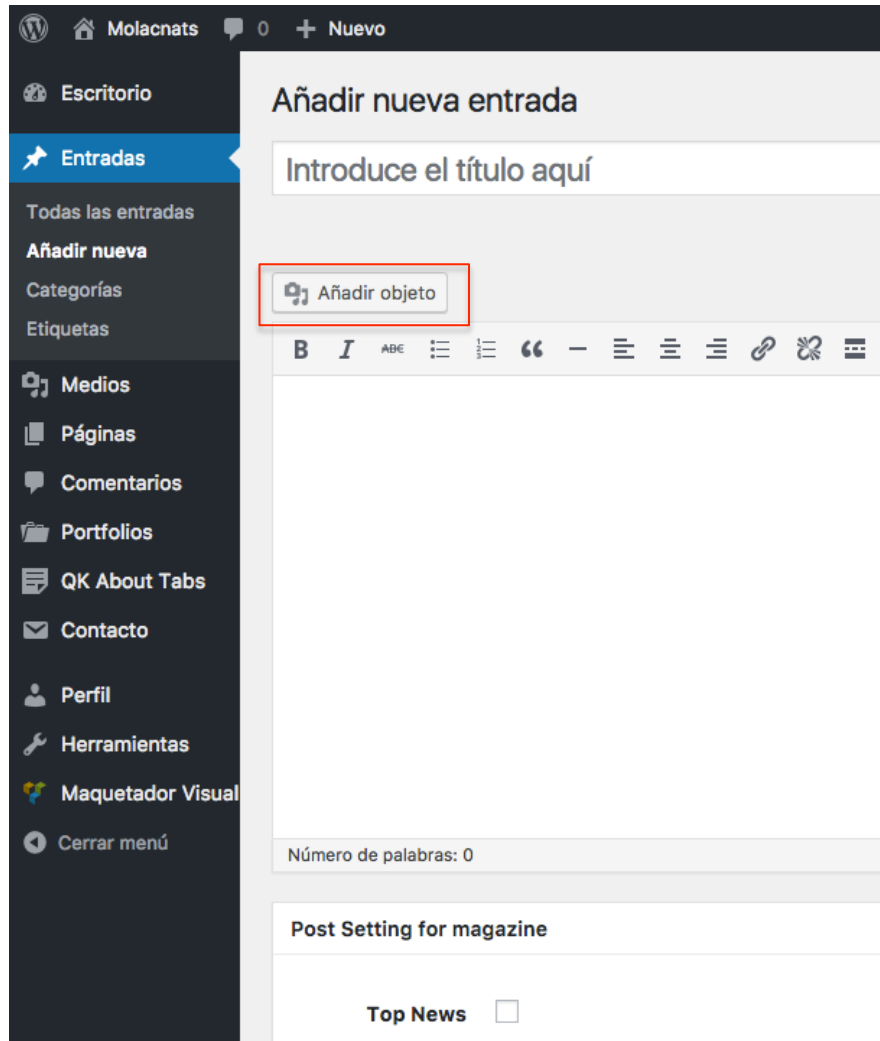
Imagen destacada



Haz clic en la imagen para editarla o actualizarla

[Quitar la imagen destacada](#)

Para añadir una imagen se elige la opción **‘Añadir objeto’**.



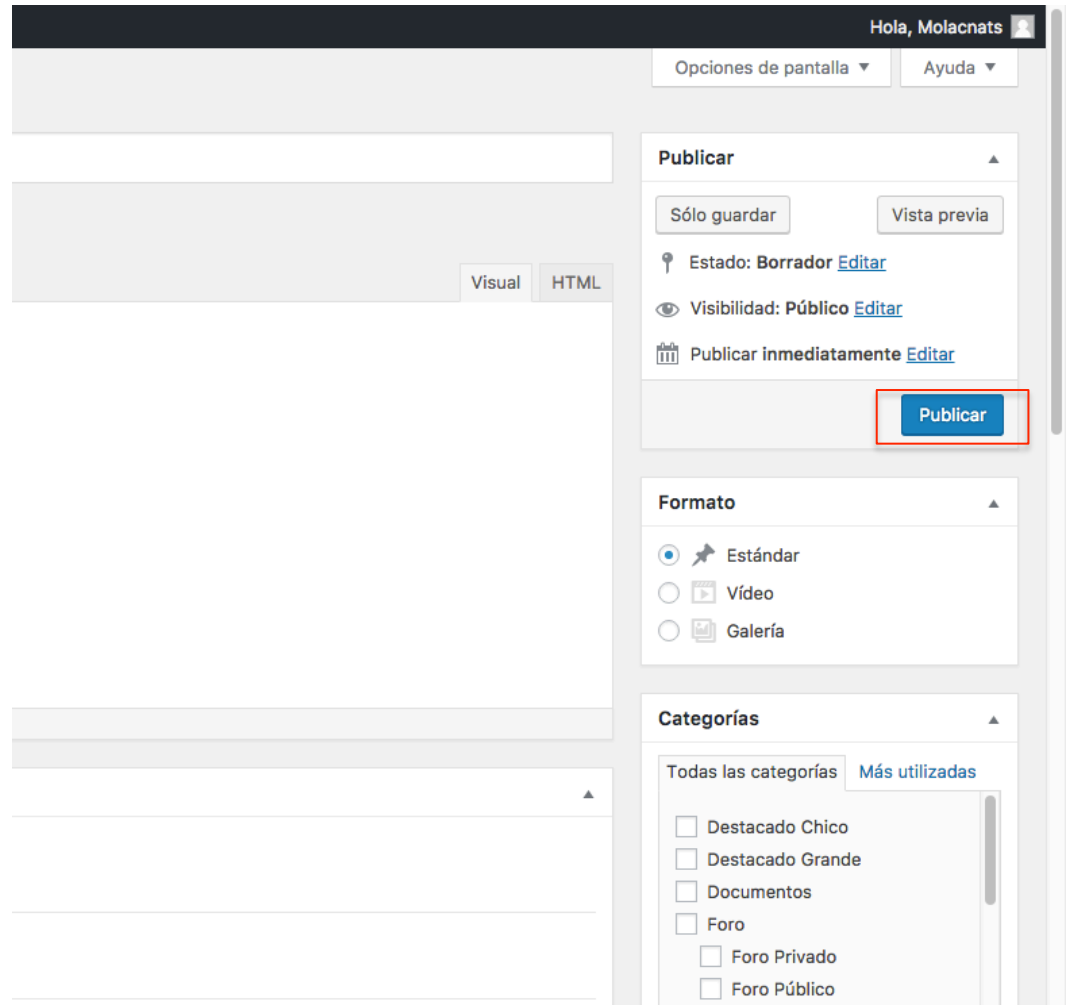
The image shows the WordPress dashboard interface for creating a new post. The left sidebar contains navigation options: Escritorio, Entradas (highlighted), Todas las entradas, Añadir nueva, Categorías, Etiquetas, Medios, Páginas, Comentarios, Portfolios, QK About Tabs, Contacto, Perfil, Herramientas, Maquetador Visual, and Cerrar menú. The main content area is titled 'Añadir nueva entrada' and features a text input field with the placeholder 'Introduce el título aquí'. Below the input field is a toolbar with various icons, including a red-bordered button labeled 'Añadir objeto'. At the bottom of the main area, there is a 'Número de palabras: 0' indicator and a 'Post Setting for magazine' section with a 'Top News' checkbox.

Se puede subir una nueva imagen, o elegir una ya cargada.

Luego, elegir **'Insertar'**.

The screenshot shows the 'Insertar objeto' (Insert object) interface. On the left, a sidebar contains the following options: 'Insertar objeto', 'Crear galería', 'Imagen destacada', and 'Insertar desde URL'. The main area is titled 'Insertar objeto' and features two buttons: 'Subir archivos' (highlighted with a red box) and 'Librería multimedia' (also highlighted with a red box). To the right of these buttons, red text reads 'Para elegir un archivo ya cargado'. Below the buttons, red text reads 'Para subir un archivo nuevo'. Further down, the text 'Arrastra archivos a cualquier lugar' is followed by a small circle icon and a button labeled 'Selecciona archivos'. At the bottom, it states 'Tamaño máximo de archivo: 2'.

Al final elegir “**Publicar**” o
“**Actualizar**” y listo!



Hola, Molacnats

Opciones de pantalla ▾ Ayuda ▾

Publicar ▾

Sólo guardar Vista previa

📍 Estado: Borrador [Editar](#)

👁️ Visibilidad: Público [Editar](#)

📅 Publicar inmediatamente [Editar](#)

Publicar

Formato ▾

📌 Estándar

📺 Vídeo

🖼️ Galería

Categorías ▾

Todas las categorías Más utilizadas

Destacado Chico

Destacado Grande

Documentos

Foro

Foro Privado

Foro Público

Visual HTML

COMPARTIR NOTICIAS EN FACEBOOK

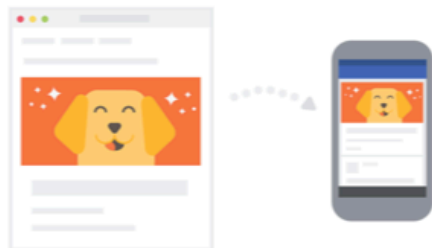
Qué hacer cuando se comparte un artículo en
Facebook y no aparece el nombre o la imagen correcta

Ingresar a esta dirección:

developers.facebook.com/tools/debug/sharing



Sharing Debugger

[Compartir depurador](#)[Procedimiento invalidador](#)[Token de acceso](#)[Depuración](#)

How does the Facebook Crawler work?

You can use the Sharing Debugger to see the information that is used when your website content is shared on Facebook, Messenger and other places. The Batch Invalidator will let you refresh this information for multiple URLs at the same time. Open Graph markup lets you take control over how your website content appears to others. [Más información](#)

The Access Token Debugger lets you see the information associated with a particular access token from someone who's logged into your app with Facebook. The [Open Graph Object Debugger](#) is to help you understand the information attached to that object.

IDIOMAS

[Español](#)[Português \(Brasil\)](#)[English \(US\)](#)[Deutsch](#)[العربية](#)[Français \(France\)](#)[한국어](#)[Italiano](#)[中文\(简体\)](#)[日本語](#)[...](#)

Productos

[Inicio de sesión con Facebook](#)[Compartir en Facebook](#)

SDK

[SDK para iOS](#)[SDK para Android](#)

Herramientas

[Explorador de la API Graph](#)[Depurador de Open Graph](#)

Ayuda

[Estado de la plataforma](#)[Grupo de desarrolladores](#)

Noticias

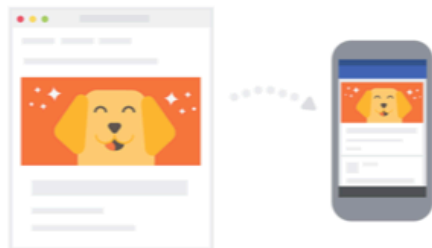
[Blog](#)[Calendario para](#)



Sharing Debugger

[Compartir depurador](#)[Procedimiento invalidador](#)[Token de acceso](#)[Depuración](#)

Colocar el link de la noticia y presionar “**Depuración**”



How does the Facebook Crawler work?

You can use the Sharing Debugger to see the information that is used when your website content is shared on Facebook, Messenger and other places. The Batch Invalidator will let you refresh this information for multiple URLs at the same time. Open Graph markup lets you take control over how your website content appears to others. [Más información](#)

The Access Token Debugger lets you see the information associated with a particular access token from someone who's logged into your app with Facebook. The [Open Graph Object Debugger](#) is to help you understand the information attached to that object.

IDIOMAS

[Español](#)[Português \(Brasil\)](#)[English \(US\)](#)[Deutsch](#)[العربية](#)[Français \(France\)](#)[한국어](#)[Italiano](#)[中文\(简体\)](#)[日本語](#)[...](#)

Productos

[Inicio de sesión con Facebook](#)[Compartir en Facebook](#)

SDK

[SDK para iOS](#)[SDK para Android](#)

Herramientas

[Explorador de la API Graph](#)[Depurador de Open Graph](#)

Ayuda

[Estado de la plataforma](#)[Grupo de desarrolladores](#)

Noticias

[Blog](#)[Calendario para](#)



Sharing Debugger

[Compartir depurador](#)[Procedimiento invalidador](#)[Token de acceso](#)

Depuración

⚠ Warnings That Should Be Fixed

Falta la propiedad obligatoria

The 'og:type' property is required, but not present.

[Show All Warnings](#) 2**When and how we last scraped the URL**

Tiempo de extracción

hace 12 minutos

[Scrape Again](#)

Presionar 2 veces hasta que salga el nombre y la imagen correcta de la noticia

Código de respuesta

200


URL recuperada

<http://molacnats.org/2016/10/14/mexico-primer-encuentro-de-ninas-ninos-y-adolescentes-trabajadores/>

URL canónica

<http://molacnats.org/2016/10/14/mexico-primer-encuentro-de-ninas-ninos-y-adolescentes-trabajadores/>
0 likes, shares and comments ([Más información](#))

Link Preview



CONSULTAS:

collarjorge@gmail.com